

Regjistrimi (Sign Up) – mobile(Android/IOS)

Zhvillimi i ri ne aplikacionin Raiffeisen ON, i jep mundesi klientit te regjistrohet ne platforme duke krijuar Emrin e perdoruesit, fjalekalimin dhe PIN 4-shifror per te hyre ne aplikacion.

The screenshot shows the Raiffeisen Bank mobile app home screen. At the top, there is a logo and language options (ENG | ALB). Below that, there are tabs for 'Llogari personale' and 'Llogari biznesi'. A 'PIN' section has four empty input boxes and a 'HYR' button. At the bottom, there is a 'REGJISTROHU' button highlighted with a red box and the number 1. A navigation bar at the very bottom contains icons for 'Kryesore', 'Mobile', 'Këmbimi', 'ATM/Degë', and 'Ndërkombëtare'.

The screenshot shows the 'Regjistrohu' screen with the title 'Regjistrohu' and a red box with the number 2. Below the title is a progress indicator 'DETAJET PERSONALE 1/4'. The text says 'Ju lutem shkruani të dhënat personale.' There are input fields for 'Emri' (Test), 'Mbiemri' (Test), 'Numri Personal' (A01010101B), 'Numri i Celularit' (06XXXXXXXX), and 'E-mail' (t@t.al). There is a checkbox for 'KAM LEXUAR DHE JAM DAKORD ME: TERMAT DHE KUSHTET'. At the bottom, there is a 'KONFIRMO' button.

➤ Ne faqen kryesore klienti klikon butonin **REGJISTROHU** dhe me pas ploteson te dhenat ne fushat perkatese.

Shenimi: Te dhenat e plotesuara nga klienti duhet te jene te njejta me ato te deklaruar ne banke.

The screenshot shows the 'Regjistrohu' screen with the title 'Regjistrohu' and a red box with the number 3. Below the title is a progress indicator 'KODI I AKTIVIZIMIT 2/4'. The text says 'Ju lutem vendosni kodin e aktivizimit të dërguar me SMS në celularin tuaj'. There are six input boxes containing the digits 1, 4, 1, 7, 9, 7. Below that is a 'RIDËRGO KODIN E AKTIVIZIMIT' button. At the bottom, there is a 'KONFIRMO' button highlighted with a red box and the number 4.

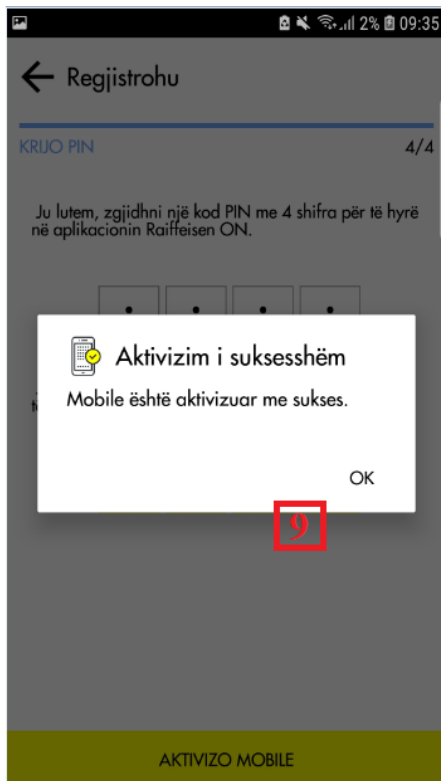
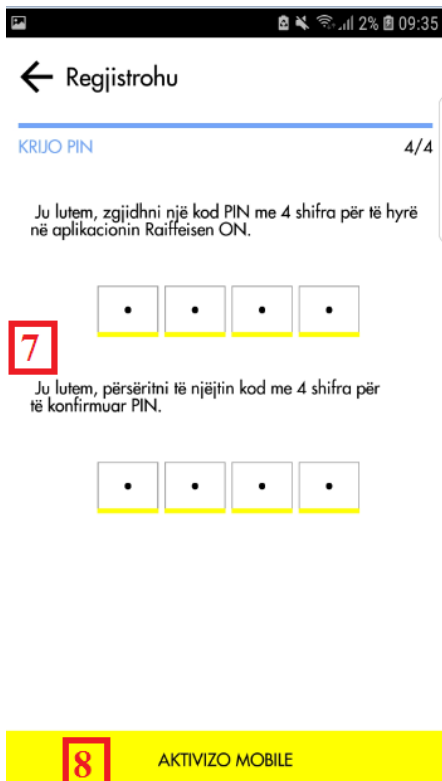
The screenshot shows the 'Regjistrohu' screen with the title 'Regjistrohu' and a red box with the number 5. Below the title is a progress indicator 'TË DHËNAT E PËRDORUESIT 3/4'. The text says 'Krijo emrin e përdoruesit dhe fjalëkalimin dhe përsëritni fjalëkalimin e regjistruar për të konfirmuar.' There are input fields for 'Emri i përdoruesit' (Test), 'Fjalëkalimi' (masked with dots), and 'Konfirmo fjalëkalimin' (masked with dots). At the bottom, there are 'KALO' and 'KONFIRMO' buttons, with 'KONFIRMO' highlighted with a red box and the number 6.

➤ Klienti vendos kodin e marr me SMS ne telefonin e tij dhe klikon **KONFIRMO**.

*Shenim: Ne rast se klienti nuk merr kodin me SMS, atehere ai klikon **Ridërgo kodin e aktivizimit** dhe nje sms me kod do I ridërghet ne telefonin e tij.*

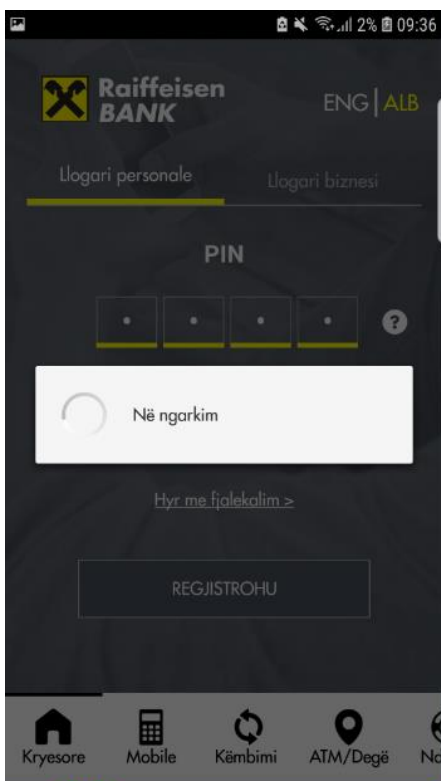
➤ Ne hapin e 3-te klienti krijon Emrin e perdoruesit dhe fjalekalimin me te cilin mund te hyje ne aplikacion nepermjet opsionit "Hyr me fjalekalim" ose te aksesojte platformen ne web (24.raiffeisen.al).

Shenim: Klienti mund te kaloj kete hap duke mos krijuar kredencialet.



➤ Ne hapin e fundit klienti krijon pin-in 4 shifror me të cilin do të hyje në aplikacion dhe klikon butonin “Aktivizo Mobile”.

➤ Ne ekran do të shfaqet mesazhi I aktivizimit me sukses të mobile dhe klienti klikon OK.



➤ Pasi klienti klikon OK, shfaqet faqja kryesore e aplikacionit dhe klienti hyn automatikisht në llogarinë e tij.

Shënim1: Ne rast se klienti kryen regjistrim për herë të parë në aplikacion, pa u paraqitur në degë, ai do të ketë të drejta të kufizuara.

Per te marre te drejta te plota mund te kryeje procesin UPGRADE nepermjet identifikimit online ne web ose duke u paraqitur ne degë.

Shënim2: Ne rast se klienti kryen regjistrimin në degë (ne LUKA) dhe me pas krijon kredencialet dhe pin-in 4 shifror në aplikacion, ai do të ketë të drejta të plota.

Ne rast se klienti kryen reregjistrim nepermjet aplikacionit apo platformes ne web, ai do te kaloje me te drejta te kufizuara.